



はじめに

この国語教室プログラムは、「聴解力」を育て、伸ばすために作られた教材です。「聴解力」は、3つのステップからなっています。第一段階の集中力。「聴くこと」です。集中して聴かなければ、何を言っているのかわかりません。第二段階は記憶力です。聴いた内容を覚えていなければ、先へ進む事ができません。第三段階は理解力です。聴いた内容を理解できなければ、意味がありません。

「先生の話がよくわからなかった」、「勉強がわからない」、「先生話をずっと聞いていることができない」というのは、視覚だけの情報で判断していることが多かったからなのです。つまり、「聴解力」が育っていなかったため、という言葉で言い換えることができるのです。

この音声とワークブックで、楽しく「聴解力」を育てていきましょう。

使い方

国語教室プログラムは、「聴いて書く」ということを練習する教材です。ひらがなと数字を書くことができるお子さんが対象ですが、まだうまく書くことができないお子さんは、保護者といっしょにやってください。

※テキストブックは保護者の内容確認用です。

- 1 1週間のうち、その月の動画（レッスン）を2回見ます。
- 2 ワークブックは1日2ページずつ、1週間で6ページ（3日）取り組むのが目安です。
動画→動画→ワーク→ワーク→ワークで残り2日は休養日とします。
- 3 音声を止めながら、進めても構いません。

ワークブックの進め方

12-1 逆さことば

音声から流れる言葉を、逆さまにして書きましょう。例えば「きぬた」と言ったら、頭の中で並べかえて、「たぬき」と書いてください。決して、後ろから書いてはいけません。チャイムが鳴ったら、書いてください。

12-2 12-6 数の記憶

数字を続けて言います。その数字をチャイムが鳴ったら、書いてください。

12-3 速聴（慣用句）

4倍速の慣用句が聞こえます。チャイムが鳴ったら、その聞こえてきた慣用句を書きましょう。

12-4 12-10 文字を書く

音声から聞こえてくる言葉を、すぐに ➡ のところから、横に順に書きましょう。黒く塗られたところには、書きません。

12-5 速 聴(ことわざ)

4倍速のことわざが聞こえます。チャイムが鳴ったら、その聞こえてきたことわざを書きましょう。

12-7 慣用句

音声から聞こえてきた意味の慣用句を、チャイムが鳴ったら、書きましょう。

12-8 12-12 仲間はずれ

音声から聞こえる4つの言葉の中で、仲間はずれのものがあります。チャイムが鳴ったら、その仲間はずれのものを書きましょう。

12-9 12-13 聴 写

音声から聞こえたことを、すぐに原稿用紙に書きます。
作文の書き方を参考にしてください。

12-11 音の数

何回聞こえたでしょうか。チャイムが鳴ったら、その数を書きましょう。

12-14 12-19 形を描く

問題をすべて聞いた後で、指示の通りに描きましょう。

12-15 話の記憶

今からお話を読みます。よく聞いて、チャイムが鳴ったら、質問に答えましょう。

12-16 12-22 文章題

かんたんな算数の問題です。頭の中で計算し、答えを書きます。後から式を書きましょう。

12-17 12-23 場所移動

指示された場所から順に、場所を移動します。目だけで追っていくのですが、難しい場合は、指で追っても構いません。チャイムが鳴ったら、書きましょう。

12-18 スリーヒント

ヒントを聞いて、「はる」「なつ」「あき」「ふゆ」のどの季節か、チャイムが鳴ったら書きましょう。

12-20 四文字復元

音声から流れる言葉を、頭の中で並べ替えて、4文字の言葉にしましょう。
例えば「ぐいすう」と言ったら、頭の中で並べ替えて、チャイムが鳴ったら、「うぐいす」と書いてください。

12-21 漢字の筆順

プリントの例をよく見て、チャイムが鳴ったら、書きましょう。

12-24 三人の声

三人の人が、同時に話しています。さて、なんと言っているか書きましょう。



おんせい
音声はこちら

おんせい き たんご か
音声を聞いて、単語を書きましょう。

1

--	--	--	--	--



2

--	--	--	--	--



3

--	--	--	--	--





おんせい
音声はこちら

おんせい き すうじ か
音声を聞いて、数字を書きましょう。

1

--	--	--	--	--	--	--	--

2

--	--	--	--	--	--	--	--

3

--	--	--	--	--	--	--	--



おんせい き かんようく か
音声を聞いて、慣用句を書きましょう。

1


2

3



おんせい き
 音声を聞いて、➡ のところから も じ か
 文字を書いていきましょう。

➡						
1 行目						
2 行目						
3 行目						
4 行目						
5 行目						
6 行目						
7 行目						





おんせい き か
音声を聞いて、ことわざを書きましょう。

1

2

3



おんせい
音声はこちら

おんせい き すうじ か
音声を聞いて、数字を書きましょう。

1

--	--	--	--	--	--	--	--

2

--	--	--	--	--	--	--	--

3

--	--	--	--	--	--	--	--



おんせい
音声はこちら

おんせい き い み か
音声を聞いて、その意味のことわざを書きましょう。

1

2

3



おんせい
音声はこちら

おんせい き なかま か
音声を聞いて、仲間はずれのものを書きましょう。

1

2


3



おんせい
音声はこちら

おんせい き も じ か
音声を聞いて、➡ のところから文字を書いていきましょう。

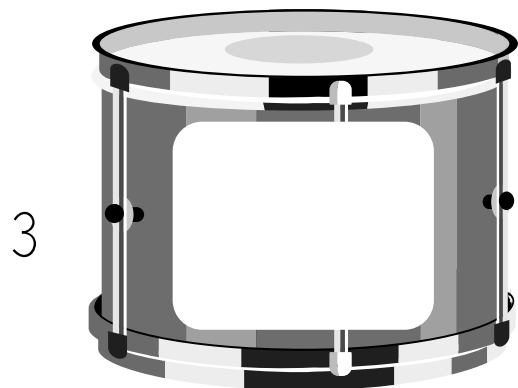
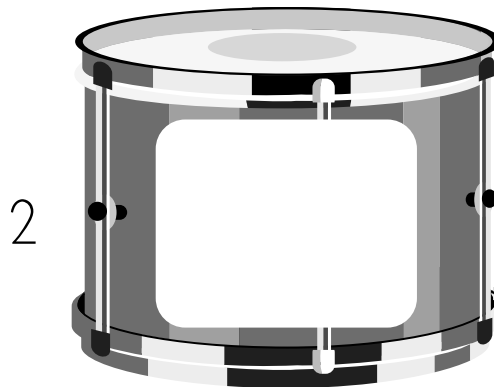
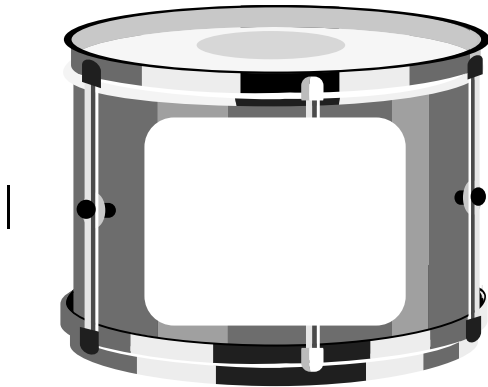
➡							
1 行目							
2 行目							
3 行目							
4 行目							
5 行目							
6 行目							
7 行目							





おんせい
音声はこちら

おんせい き おと かず か
音声を聞いて、音の数を書きましょう。





おんせい
音声はこちら

おんせい き なかま か
音声を聞いて、仲間はずれのものを書きましょう。

1

2

3



音声はこちら

おんせい き し じ ず か
音声を聞いて、指示されたように図を描きましょう。



おんせい
音声はこちら

おんせい き もんだい こた
音声を聞いて、問題に答えましょう。

1

2

3



おんせい き しき こた か
 音声を聞いて、式と答えを書きましょう。

1

こた
 答え

2

こた
 答え



おんせい き
 音声を聞いて、し じ
 指示されたところに かたち か
 形を描きましょう。

			◎		



おんせい
音声はこちら

おんせい き きせつ か
音声を聞いて、季節を書きましょう。

1

2

3



おんせい
音声はこちら

おんせい き かたち か
音声を聞いて、形を描きましょう。



おんせい
音声はこちら

おんせい き たんご か
音声を聞いて、単語を書きましょう。

1

2

3



おんせい
音声はこちら

どんな漢字^{かんじ}ができるかな？

1

一 よこぼう

丨 たてぼう

丿 たてぼう
はねる

ㄣ たてまげ

丶 てん

㇏ かぎ

㇏ かぎはねる

ノ カタカナ「ノ」

ノ ひだりはらい

㇏ みぎはらい

2



おんせい
音声はこちら

おんせい き しき こた か
 音声を聞いて、式と答えを書きましょう。

1

こた
答え

2

こた
答え



おんせい
音声はこちら

おんせい き し じ かたち か
 音声を聞いて、指示されたところに形を描きましょう。


		△			



おんせい
音声はこちら

おんせい き たんご か
音声を聞いて、単語を書きましょう。

--	--



--	--	--

--	--	--	--



解答 1

12 - 1

1 とうふ



2 てぬぐい



3 おおかみ



逆さことば

12 - 2

1 86093162

2 36907419

3 40183613

数の記憶

12 - 3

1 口ぐるまに
のる

2 目をうたが
う

3 はなをあか
す

速 聴

12 - 4

1 行目	ひ	ひ	ど	い		
2 行目	は	と	も	っ	け	
3 行目	の	な	っ	か	ぱ	て
4 行目	は	し		な	い	
5 行目	る		う		の	む
6 行目		え	れ	か		ら
7 行目		ど	ぬ	ね	こ	



文字を書く

解答 2

12-5

1 とんびがたかを
うむ

2 ちょうちんにつ
りがね

3 一をきいて十を
しる

達 聴

12-6

1 75842638

2 52975014

3 70258519

数の記憶

12-7

1 とらぬたぬきの
かわざんよう

2 のうあるたかは
つめをかくす

3 一をきいて十を
しる

ことわざ

12-8

1 パソコン

* 「パソコン」 以外は、楽器

2 ペンギン

* 「ペンギン」 以外は、渡り鳥

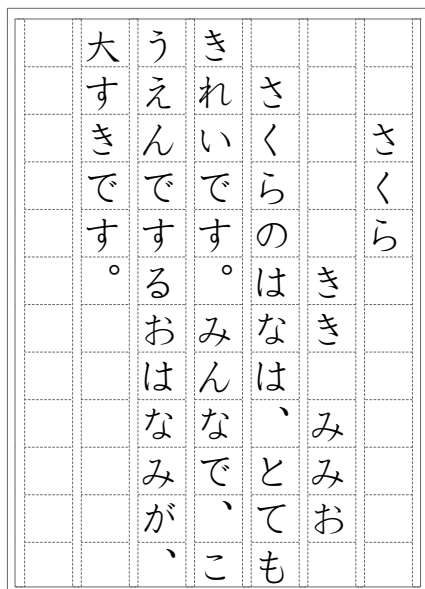
3 もちつき

* 「もちつき」 以外は、春

仲間はずれ


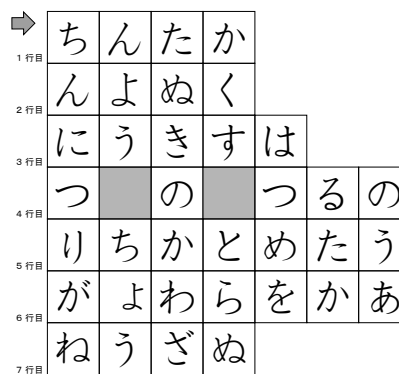
解答 3

12 - 9



聽 寫

12 - 10



文字を書く

12 - 11



音の数

12 - 12



* 「たいこ」だけは、打楽器



* 「テレビ」以外は、家事で使う



* 「たなばた」以外は、冬

仲間はずれ

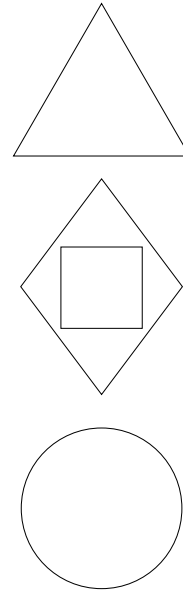
解答 4

12 - 13

い	る	ニ	よ	は			
な	そ	ア	り	や	し		
あ	う	モ	も	い	ん		し
と	だ	ー	、	。°	か		ん
お	。°	タ	も	そ	ん		か
も	は	ー	っ	の	せ	き	ん
う	や	カ	と	し	ん	き	せ
。°	く	ー	は	ん	は		ん
	、	が	や	か	、	み	
	の	、	い	ん	す	み	
	り	で	、	せ	ご	こ	
	た	き	り	ん	く		

聴 写

12 - 14



形を描く

12 - 15

1

ね	が	い	ご	と	が
か	な	う			

2

手	が	大	き	す	ぎ
る	か	ら			

3

み	ん	な	な	か	よ
く					

話の記憶

12 - 16

1

$6 + 5 = 11$
$11 - 3 = 8$
こた 答え 8人

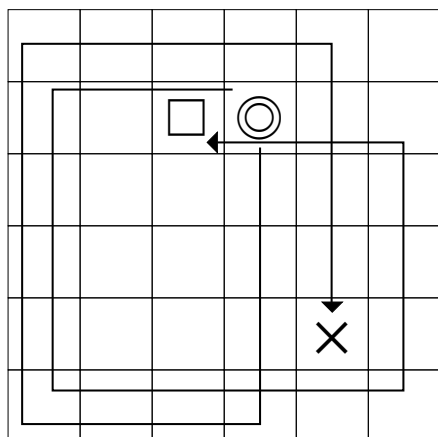
2

$7 - 2 = 5$
$5 + 4 = 9$
こた 答え 9ひき

文章題

解答 5

12 - 17



場所移動

12 - 18

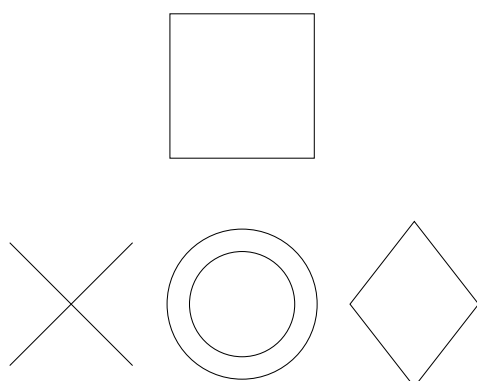
1 あ き

2 は る

3 な つ

スリーヒント

12 - 19



形を描く

12 - 20

1 み そ し る

2 み つ ば ち


3 ド ラ イ ブ

四文字復元


解答 6

12 - 21

1



2



一 よこぼう
 | たてぼう
 J たてぼう はねる
 L たてまげ
 、 てん
 7 かぎ
 7 かぎはねる
 ノ カタカナ「ノ」
 ノ ひだりはらい
 \ みぎはらい

漢字の筆順

12 - 22

1

<解答1>
 $1 + 5 + 6 = 12$

<解答2>
 $4 + 2 + 3 = 9$
 $21 - 9 = 12$

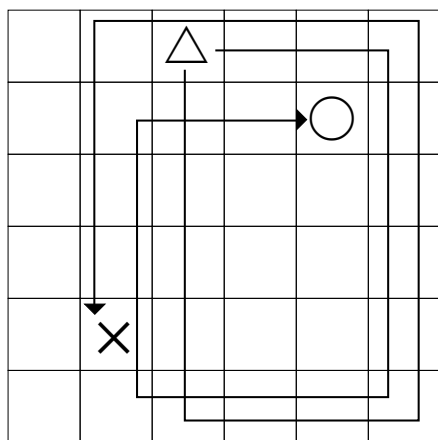
こたえ 12

2

こたえ 4


文章題

12 - 23



場所移動

12 - 24



三人の声