

使い方

1年目 ステップ5



おんせい つか かた
音声の使い方

はじめに

この国語教室プログラムは、「聴解力」を育て、伸ばすために作られた教材です。「聴解力」は、3つのステップからなっています。第一段階の集中力。「聴くこと」です。集中して聴かなければ、何を言っているのかわかりません。第二段階は記憶力です。聴いた内容を覚えていなければ、先へ進む事ができません。第三段階は理解力です。聴いた内容を理解できなければ、意味がありません。

「先生の話がよくわからなかった」、「勉強がわからない」、「先生話をずっと聞いていることができない」というのは、視覚だけの情報で判断していることが多かったからなのです。つまり、「聴解力」が育っていなかったため、という言葉で言い換えることができるのです。

この音声とワークブックで、楽しく「聴解力」を育てていきましょう。

使い方

国語教室プログラムは、「聴いて書く」ということを練習する教材です。ひらがなと数字を書くことができるお子さんが対象ですが、まだうまく書くことができないお子さんは、保護者といっしょにやってください。

※テキストブックは保護者の内容確認用です。

- 1 1週間のうち、その月の動画（レッスン）を2回見ます。
- 2 ワークブックは1日2ページずつ、1週間で6ページ（3日）取り組むのが目安です。
動画→動画→ワーク→ワーク→ワークで残り2日は休養日とします。
- 3 音声を止めながら、進めても構いません。

ワークブックの進め方

5-1 逆さことば

CDから流れる言葉を、逆さまにして書きましょう。例えば「きぬた」と言ったら、頭の中で並べかえて、「たぬき」と書いてください。決して、後ろから書いてはいけません。チャイムが鳴ったら、書いてください。

5-2 5-6 数の記憶

数字を続けて言います。その数字をチャイムが鳴ったら、書いてください。

5-3 速聴（慣用句）

4倍速の慣用句が聞こえます。チャイムが鳴ったら、その聞こえてきた慣用句を書きましょう。

5-4 5-10 文字を書く

CDから聞こえてくる言葉を、すぐに ➡ のところから、横に順に書きましょう。黒く塗られたところには、書きません。

5-5 速 聴(ことわざ)

4倍速のことわざが聞こえます。チャイムが鳴ったら、その聞こえてきたことわざを書きましょう。

5-7 慣用句

音声から聞こえてきた意味の慣用句を、チャイムが鳴ったら、書きましょう。

5-8 5-12 仲間はずれ

音声から聞こえる4つの言葉の中で、仲間はずれのものがあります。チャイムが鳴ったら、その仲間はずれのものを書きましょう。

5-9 5-13 聴 写

音声から聞こえたことを、すぐに原稿用紙に書きます。
作文の書き方を参考にしてください。

5-11 音の数

何回聞こえたでしょうか。チャイムが鳴ったら、その数を書きましょう。

5-14 5-19 形を描く

問題をすべて聞いた後で、指示の通りに描きましょう。

5-15 5-21 話の記憶

今からお話を読みます。よく聞いて、チャイムが鳴ったら、質問に答えましょう。

5-16 文章題

かんたんな算数の問題です。頭の中で計算し、答えを書きます。後から式を書きましょう。

5-17 5-23 場所移動

指示された場所から順に、場所を移動します。目だけで追っていくのですが、難しい場合は、指で追っても構いません。チャイムが鳴ったら、書きましょう。

5-18 スリーヒント

ヒントを聞いて、「はる」「なつ」「あき」「ふゆ」のどの季節か、チャイムが鳴ったら書きましょう。

5-20 四文字復元

音声から流れる言葉を、頭の中で並べ替えて、4文字の言葉にしましょう。
例えば「ぐいすう」と言ったら、頭の中で並べ替えて、チャイムが鳴ったら、「うぐいす」と書いてください。

5-21 漢字の筆順

プリントの例をよく見て、チャイムが鳴ったら、書きましょう。

5-22 順 番

音声をよく聞いて、問題に答えましょう。

5-24 三人の声

三人の人が、同時に話しています。さて、なんと言っているか書きましょう。



おんせい き たん で か
 音声を聞いて、単語を書きましょう。

1

--	--	--	--	--



2

--	--	--	--	--



3

--	--	--	--	--





おんせい
音声はこちら

おんせい き すうじ か
音声を聞いて、数字を書きましょう。

1

--	--	--	--	--	--	--	--

2

--	--	--	--	--	--	--	--

3

--	--	--	--	--	--	--	--



おんせい
音声はこちら

おんせい き かんようく か
音声を聞いて、慣用句を書きましょう。

1

2

3



おんせい
音声はこちら

おんせい き もじ か
音声を聞いて、→のところから文字を書いていきましょう。

→						
1 行目						
2 行目						
3 行目						
4 行目						
5 行目						
6 行目						
7 行目						





おんせい
音声はこちら

おんせい き か
音声を聞いて、ことわざを書きましょう。

1

2

3



おんせい
音声はこちら

おんせい き すうじ か
音声を聞いて、数字を書きましょう。

1

--	--	--	--	--	--	--	--

2

--	--	--	--	--	--	--	--

3

--	--	--	--	--	--	--	--



おんせい
音声はこちら

おんせい き い み かんようく か
 音声を聞いて、その意味の慣用句を書きましょう。

1

2

3



おんせい き なかま か
 音声を聞いて、仲間はずれのものを書きましょう。

1

2

3




おんせい き げんこうようし か
音声を聞いて、原稿用紙に書きましょう。

[illegible]



おんせい き
 音声を聞いて、→のところから も じ か
 文字を書いていきましょう。

→							
1 行目							
2 行目							
3 行目							
4 行目							
5 行目							
6 行目							







おんせい
音声はこちら

おんせい き おと かず か
音声を聞いて、音の数を書きましょう。


1



2



3





おんせい き なかま か
 音声を聞いて、仲間はずれのものを書きましょう。

1

2

3



音声はこちら

おんせい き し じ ず か
音声を聞いて、指示されたように図を描きましょう。



おんせい き もんだい こた
音声を聞いて、問題に答えましょう。

1

2

3



おんせい き しき こた か
 音声を聞いて、式と答えを書きましょう。

1

こた
 答え

2

こた
 答え



おんせい き
 音声を聞いて、し じ
 指示されたところに かたち か
 形を描きましょう。

				◎	



おんせい
音声はこちら

おんせい き きせつ か
音声を聞いて、季節を書きましょう。

1

2

3



おんせい
音声はこちら

おんせい き かたち か
音声を聞いて、形を描きましょう。



おんせい
音声はこちら

おんせい き たんご か
音声を聞いて、単語を書きましょう。

1

2

3



おんせい
音声はこちら

どんな漢字^{かんじ}ができるかな？

1

一 よこぼう

丨 たてぼう

丿 たてぼう
はねる

丶 てん

㇏ かぎ

㇏ かぎはねる

ノ カタカナ「ノ」

ノ ひだりはらい

㇏ みぎはらい

2



おんせい
音声はこちら

おんせい き いちばん
音声を聞いて、一番になったチームに○をつけましょう。

1

	あ か
	あ お
	し ろ


2

	あ か
	あ お
	し ろ



おんせい
音声はこちら


おんせい き し じ かたち か
 音声を聞いて、指示されたところに形を描きましょう。



おんせい き たんご か
音声を聞いて、単語を書きましょう。

--	--



--	--	--

--	--	--	--



解答1

5-1

1 こけし



2 からす



3 しまうま



逆さことば

5-2

1 95826147

2 39261805

3 06482531

数の記憶

5-3

1 たかをくく
る

2 ねんをおす

3 こしがひく
い

速聴

5-4

1行目	に	な	ろ	ろ			
2行目	お	か	も	に	ぬ		
3行目	の	い	は	が	お	い	ひ
4行目	つ	や		え	い	で	と
5行目	き		も		ぬ		つ
6行目	な	の	い		う		
7行目	つ	の	ち	こ	し		



文字を書く

解答 2

5-5

1 でるくいはう
たれる

2 さるもきから
おちる

3 だいはしょう
をかねる

速聴

5-6

1 05127419

2 63892405

3 14725976

数の記憶

5-7

1 あたまをか
かえる

2 ねんをおす

3 かおにとろ
をぬる

慣用句

5-8

1 すいか

* 「すいか」以外は、秋の果物

2 えんぴつ

* 「えんぴつ」以外は、台所の道具

3 つめきり

* 「つめきり」以外は、文房具

仲間はずれ

解答3


5-9

か	し			
わ	か	せ		
い	、	み		せ
そ	い	は		み
う	き	、		
。	ら	い	き	
	れ	っ	き	
	な	し		
	い	ゆ	み	
	の	う	み	
	で	か	お	
	、	ん		

聴写

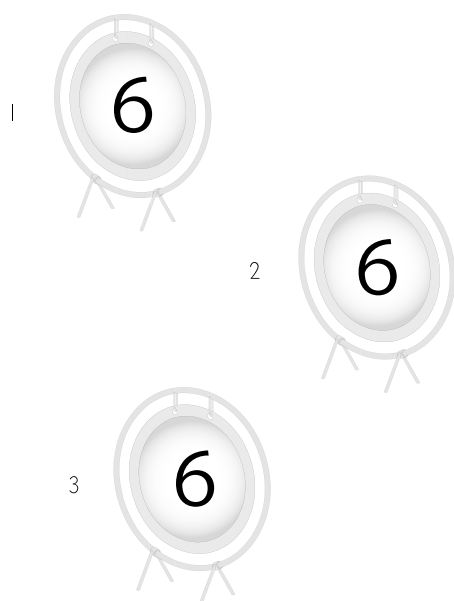
5-10

→	い	か	い	ひ	き	
1行目						
2行目	は	ず	っ	や	に	じ
3行目	う		け	く	な	か
4行目	た	で	ん	ぶ	が	し
5行目	れ	る	に	ん	し	た
6行目	る	く	し	は		す



文字を書く

5-11



音の数

5-12

1 コート

*「コート」以外は、はきもの

2 パソコン

*「パソコン」以外は、遠足の持ち物

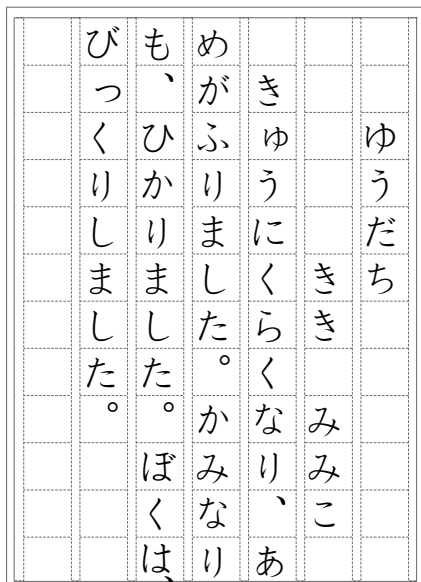
3 キャベツ

*「キャベツ」以外は、根っこを食べる

仲間はずれ

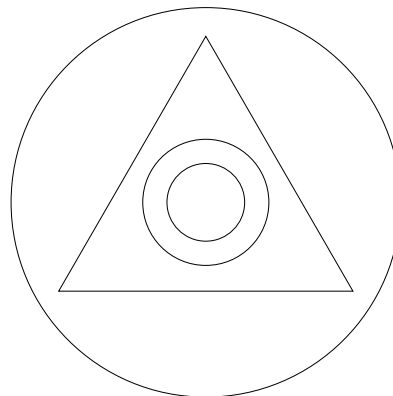
解答 4

5 - 13



聽 写

5 - 14



形を描く

5 - 15

1

4 に ん

2

3 び き

3

トンネル

話の記憶

5 - 16

1

$$3 + 4 = 7$$

$$7 - 2 = 5$$

こたえ 5 ひき

2

$$4 + 2 = 6$$

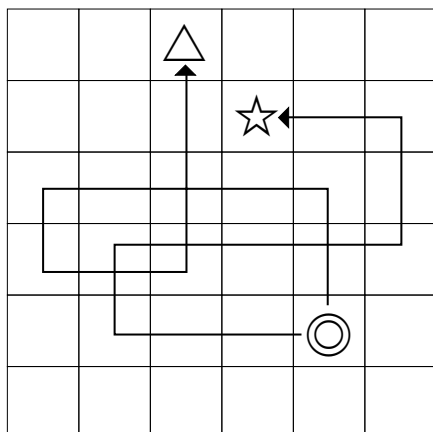
$$6 - 5 = 1$$

こた 1 わ
答 え

文章題

解答 5

5 - 17



場所移動

5 - 18

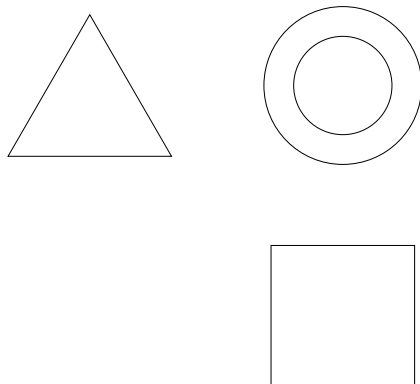
あ き

2 な つ

3 は る

スリーヒント

5 - 19



形を描く

5 - 20

くわがた

2 サ ン ダ ル

3 えだまめ

四文字復元

解答 6

5 - 21

1

+

— よこほう

| たてぼう

たてぼう
はねる

、 7ん

7 かぎ

7 かぎはねる

カタカナ「ノ」

ひだりはらい

みぎはらい

2

三

漢字の筆順

5 - 22

1

あ か

あ お

○

し ろ

2

あ か

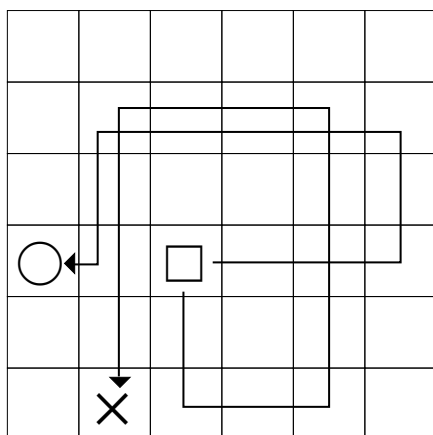
あ お

0

し ろ

順番

5 - 23



場所移動

5 - 24

よる



すい か

ひまわり



三人の声