

使い方

1年目 ステップ4



おんせい つか かた
音声の使い方

はじめに

この国語教室プログラムは、「聴解力」を育て、伸ばすために作られた教材です。「聴解力」は、3つのステップからなっています。第一段階の集中力。「聴くこと」です。集中して聴かなければ、何を言っているのかわかりません。第二段階は記憶力です。聴いた内容を覚えていなければ、先へ進む事ができません。第三段階は理解力です。聴いた内容を理解できなければ、意味がありません。

「先生の話がよくわからなかった」、「勉強がわからない」、「先生話をずっと聞いていることができない」というのは、視覚だけの情報で判断していることが多かったからなのです。つまり、「聴解力」が育っていなかったため、という言葉で言い換えることができるのです。

この音声とワークブックで、楽しく「聴解力」を育てていきましょう。

使い方

国語教室プログラムは、「聴いて書く」ということを練習する教材です。ひらがなと数字を書くことができるお子さんが対象ですが、まだうまく書くことができないお子さんは、保護者といっしょにやってください。

※テキストブックは保護者の内容確認用です。

- 1 1週間のうち、その月の動画（レッスン）を2回見ます。
- 2 ワークブックは1日2ページずつ、1週間で6ページ（3日）取り組むのが目安です。
動画→動画→ワーク→ワーク→ワークで残り2日は休養日とします。
- 3 音声を止めながら、進めても構いません。

ワークブックの進め方

4-1 逆さことば

CDから流れる言葉を、逆さまにして書きましょう。例えば「きぬた」と言ったら、頭の中で並べかえて、「たぬき」と書いてください。決して、後ろから書いてはいけません。チャイムが鳴ったら、書いてください。

4-2 4-6 数の記憶

数字を続けて言います。その数字をチャイムが鳴ったら、書いてください。

4-3 速聴（慣用句）

4倍速の慣用句が聞こえます。チャイムが鳴ったら、その聞こえてきた慣用句を書きましょう。

4-4 4-10 文字を書く

CDから聞こえてくる言葉を、すぐに ➡ のところから、横に順に書きましょう。黒く塗られたところには、書きません。

4-5 速 聴(ことわざ)

4倍速のことわざが聞こえます。チャイムが鳴ったら、その聞こえてきたことわざを書きましょう。

4-7 慣用句

音声から聞こえてきた意味の慣用句を、チャイムが鳴ったら、書きましょう。

4-8 4-12 仲間はずれ

音声から聞こえる4つの言葉の中で、仲間はずれのものがあります。チャイムが鳴ったら、その仲間はずれのものを書きましょう。

4-9 4-13 聴 写

音声から聞こえたことを、すぐに原稿用紙に書きます。
作文の書き方を参考にしてください。

4-11 音の数

何回聞こえたでしょうか。チャイムが鳴ったら、その数を書きましょう。

4-14 4-19 形を描く

問題をすべて聞いた後で、指示の通りに描きましょう。

4-15 話の記憶

今からお話を読みます。よく聞いて、チャイムが鳴ったら、質問に答えましょう。

4-16 4-22 文章題

かんたんな算数の問題です。頭の中で計算し、答えを書きます。後から式を書きましょう。

4-17 4-23 場所移動

指示された場所から順に、場所を移動します。目だけで追っていくのですが、難しい場合は、指で追っても構いません。チャイムが鳴ったら、書きましょう。

4-18 スリーヒント

ヒントを聞いて、「はる」「なつ」「あき」「ふゆ」のどの季節か、チャイムが鳴ったら書きましょう。

4-20 四文字復元

音声から流れる言葉を、頭の中で並べ替えて、4文字の言葉にしましょう。
例えば「ぐいすう」と言ったら、頭の中で並べ替えて、チャイムが鳴ったら、「うぐいす」と書いてください。

4-21 漢字の筆順

プリントの例をよく見て、チャイムが鳴ったら、書きましょう。

4-24 三人の声

三人の人が、同時に話しています。さて、なんと言っているか書きましょう。



おんせい
音声はこちら

おんせい き たん で か
 音声を聞いて、単語を書きましょう。

1

--	--	--	--	--



2

--	--	--	--	--



3

--	--	--	--	--





おんせい
音声はこちら

おんせい き すうじ か
音声を聞いて、数字を書きましょう。

1

--	--	--	--	--	--	--	--

2

--	--	--	--	--	--	--	--

3

--	--	--	--	--	--	--	--



おんせい
音声はこちら

おんせい き かんようく か
音声を聞いて、慣用句を書きましょう。

1

2

3



おんせい き
 音声を聞いて、→のところから も じ か
 文字を書いていきましょう。

→

1 行目				
2 行目				
3 行目				
4 行目				
5 行目				





おんせい き か
音声を聞いて、ことわざを書きましょう。

1

2

3



おんせい
音声はこちら

おんせい き すうじ か
音声を聞いて、数字を書きましょう。

1

--	--	--	--	--	--	--	--	--	--

2

--	--	--	--	--	--	--	--	--	--

3

--	--	--	--	--	--	--	--	--	--



おんせい
音声はこちら

おんせい き い み かんようく か
 音声を聞いて、その意味の慣用句を書きましょう。

1

2

3



おんせい
音声はこちら

おんせい き なかま か
 音声を聞いて、仲間はずれのものを書きましょう。

1

2

3



おんせい き げんこうようし か
音声を聞いて、原稿用紙に書きましょう。

[illegible]



おんせい き
 音声を聞いて、→のところから もじ か
 文字を書いていきましょう。

→

1 行目
 2 行目
 3 行目
 4 行目
 5 行目
 6 行目





おんせい
音声はこちら

おんせい き おと かず か
音声を聞いて、音の数を書きましょう。

1



2



3





おんせい
音声はこちら

おんせい き なかま か
音声を聞いて、仲間はずれのものを書きましょう。

1

2

3



おんせい き げんこうようし か
音声を聞いて、原稿用紙に書きましょう。

[illegible]



音声はこちら

おんせい き し じ ず か
音声を聞いて、指示されたように図を描きましょう。



おんせい き もんだい こた
音声を聞いて、問題に答えましょう。

1

2

3



おんせい き しき こた か
 音声を聞いて、式と答えを書きましょう。

1

こた
 答え

2

こた
 答え



おんせい
音声はこちら

おんせい き し じ かたち か
 音声を聞いて、指示されたところに形を描きましょう。

			★		



おんせい
音声はこちら

おんせい き きせつ か
音声を聞いて、季節を書きましょう。

1

2

3



おんせい
音声はこちら

おんせい き かたち か
音声を聞いて、形を描きましょう。



おんせい
音声はこちら

おんせい き たんご か
 音声を聞いて、単語を書きましょう。

1

2

3



おんせい
音声はこちら

どんな漢字^{かんじ}ができるかな？

1

一 よこぼう

丨 たてぼう

丿 たてぼう
はねる

丶 てん

㇏ かぎ

㇏ かぎはねる

ノ カタカナ「ノ」

ノ ひだりはらい

㇏ みぎはらい

2



おんせい き しき こた か
 音声を聞いて、式と答えを書きましょう。

1

こた
 答え

2

こた
 答え



おんせい
音声はこちら

おんせい き し じ かたち か
 音声を聞いて、指示されたところに形を描きましょう。


	×				



おんせい
音声はこちら

おんせい き たんご か
音声を聞いて、単語を書きましょう。

--	--



--	--	--

--	--	--	--



解答1

4 - 1

1 く さ り



2 も ぐ ら



3 す か ん く



逆さことば

4 - 2

1 2 6 9 0 5 6 3

2 3 6 9 0 7 4 1 9

3 6 3 8 5 2 9 7 5

数の記憶

4 - 3

1 て を か す

2 と ら の こ

3 く ち が か た
い

速 聴

4 - 4

➡	す	り	え	
1 行目	る		が	つ
2 行目		あ	て	な
3 行目		し	を	れ
4 行目		を	す	は
5 行目				う



文字を書く

解答 2

4-5

1 いしゃのふよ
うじょう

2 にかいからめ
ぐすり

3 ながれるみず
はくさらず

速聴

4-6

1 47812485

2 39281749

3 60578193

数の記憶

4-7

1 むしがしら
せる

2 とらのこ

3 みみにたこ
ができる

慣用句

4-8

1 かぶ

*「かぶ」以外は、果物

2 ざぶとん

*「ざぶとん」以外は、台所の道具

3 つくし

*「つくし」以外は、花

仲間はずれ

解答3

4-9



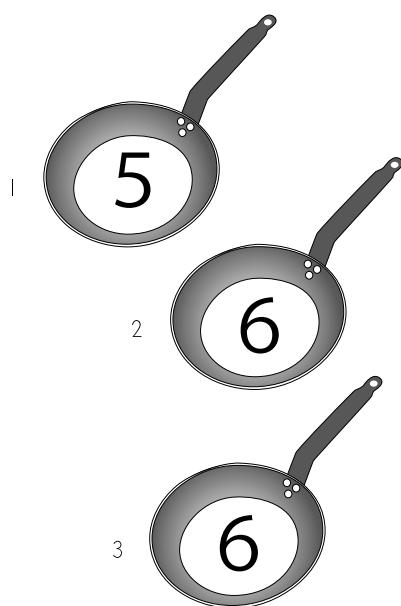
聴写

4-10



文字を書く

4-11

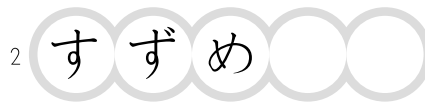


音の数

4-12



*「ふえ」以外は、そうじ用具



*「すずめ」は、鳥類

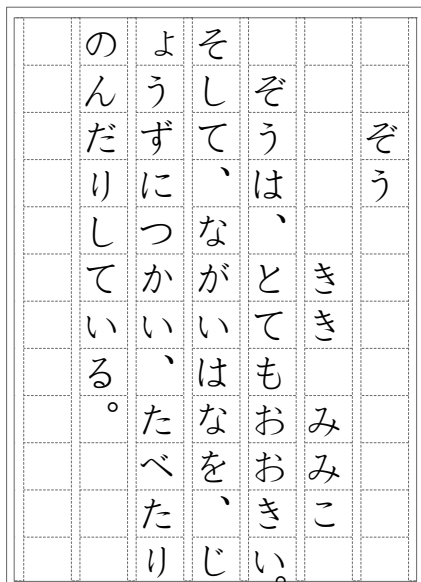


*「くも」以外は、昆虫

仲間はずれ


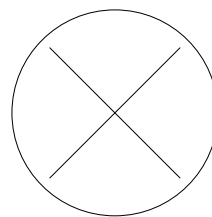
解答4

4 - 13



聴写

4 - 14



形を描く

4 - 15

1 おるすばん

2 プリン

3 おままごと

話の記憶

4 - 16

順位の問題は、式を書かなくても正解とします。

$$4 - 2 = 2$$

$$2 + 1 = 3$$

こたえ 3 い

2

$$6 + 3 = 9$$

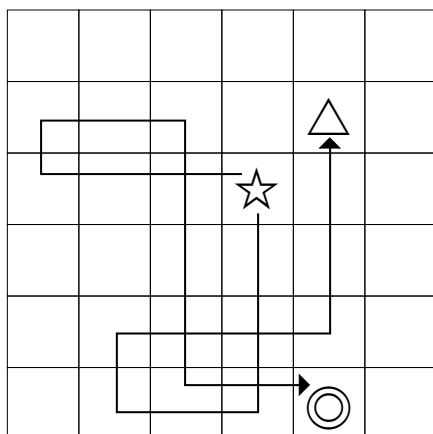
$$9 - 2 = 7$$

こたえ 7 ひき

文章題

解答 5

4 - 17



場所移動

4 - 18

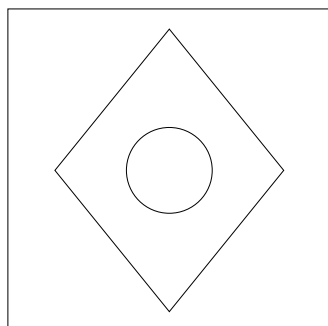
な つ

2 あ き

3 は る

スリーヒント

4 - 19



形を描く

4 - 20

す い え い

2 て つ ぽ う


3 ふ う せ ん

四文字復元

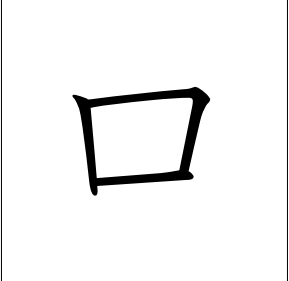
解答6

4-21

1



2



一 よこぼう
| たてぼう
J たてぼう
はねる
、 てん
┐ かぎ
┘ かぎはねる
ノ カタカナ「ノ」
ノ ひだりはらい
＼ みぎはらい

漢字の筆順

4-22

1

$$1 + 3 + 4 = 8$$

こた
答え 8

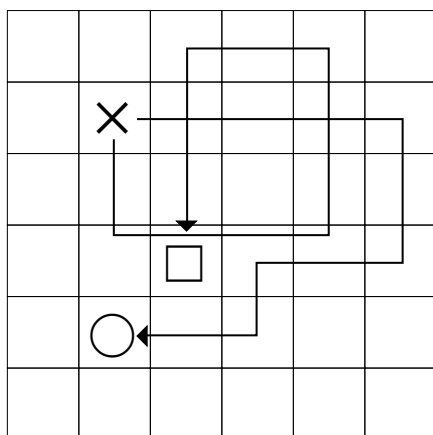
2

<解答1>
 $1 + 2 + 6 = 9$
<解答2>
 $5 + 3 + 4 = 12$
 $21 - 12 = 9$

こた
答え 9

文章題


4-23




場所移動

4-24


おに



はなび



ふうせん



三人の声