

使い方

1年目 ステップ3



おんせい つか かた
音声の使い方

はじめに

この国語教室プログラムは、「聴解力」を育て、伸ばすために作られた教材です。「聴解力」は、3つのステップからなっています。第一段階の集中力。「聴くこと」です。集中して聴かなければ、何を言っているのかわかりません。第二段階は記憶力です。聴いた内容を覚えていなければ、先へ進む事ができません。第三段階は理解力です。聴いた内容を理解できなければ、意味がありません。

「先生の話がよくわからなかった」、「勉強がわからない」、「先生話をずっと聞いていることができない」というのは、視覚だけの情報で判断していることが多かったからなのです。つまり、「聴解力」が育っていなかったため、という言葉で言い換えることができるのです。

この音声とワークブックで、楽しく「聴解力」を育てていきましょう。

使い方

国語教室プログラムは、「聴いて書く」ということを練習する教材です。ひらがなと数字を書くことができるお子さんが対象ですが、まだうまく書くことができないお子さんは、保護者といっしょにやってください。

※テキストブックは保護者の内容確認用です。

- 1 1週間のうち、その月の動画（レッスン）を2回見ます。
- 2 ワークブックは1日2ページずつ、1週間で6ページ（3日）取り組むのが目安です。
動画→動画→ワーク→ワーク→ワークで残り2日は休養日とします。
- 3 音声を止めながら、進めても構いません。

ワークブックの進め方

3-1 逆さことば

音声から流れる言葉を、逆さまにして書きましょう。例えば「きぬた」と言ったら、頭の中で並べかえて、「たぬき」と書いてください。決して、後ろから書いてはいけません。チャイムが鳴ったら、書いてください。

3-2 3-6 数の記憶

数字を続けて言います。その数字をチャイムが鳴ったら、書いてください。

3-3 速聴（慣用句）

4倍速の慣用句が聞こえます。チャイムが鳴ったら、その聞こえてきた慣用句を書きましょう。

3-4 3-10 文字を書く

音声から聞こえてくる言葉を、すぐに ➡ のところから、横に順に書きましょう。黒く塗られたところには、書きません。

3-5 速 聴(ことわざ)

4倍速のことわざが聞こえます。チャイムが鳴ったら、その聞こえてきたことわざを書きましょう。

3-7 慣用句

音声から聞こえてきた意味の慣用句を、チャイムが鳴ったら、書きましょう。

3-8 3-12 仲間はずれ

音声から聞こえる4つの言葉の中で、仲間はずれのものがあります。チャイムが鳴ったら、その仲間はずれのものを書きましょう。

3-9 3-13 聴 写

音声から聞こえたことを、すぐに原稿用紙に書きます。
作文の書き方を参考にしてください。

3-11 音の数

何回聞こえたでしょうか。チャイムが鳴ったら、その数を書きましょう。

3-14 3-19 形を描こう

音声から聞こえる言葉をすべて聞いた後で、指示の通りに描きましょう。

3-15 3-21 話の記憶

今からお話を読みます。よく聞いて、チャイムが鳴ったら、質問に答えましょう。

3-16 3-22 文章題

かんたんな算数の問題です。頭の中で計算し、答えを書きます。後から式を書きましょう。

3-17 3-23 場所移動

指示された場所から順に、場所を移動します。目だけで追っていくのですが、難しい場合は、指で追っても構いません。チャイムが鳴ったら、書きましょう。

3-18 スリーヒント

ヒントを聞いて、「はる」「なつ」「あき」「ふゆ」のどの季節か、チャイムが鳴ったら書きましょう。

3-20 四文字復元

音声から流れる言葉を、頭の中で並べ替えて、4文字の言葉にしましょう。
例えば「ぐいすう」と言ったら、頭の中で並べ替えて、チャイムが鳴ったら、「うぐいす」と書いてください。

3-24 三人の声

三人の人が、同時に話しています。さて、なんと言っているか書きましょう。



おんせい
音声はこちら

おんせい き たんご か
音声を聞いて、単語を書きましょう。

1

2

3



おんせい
音声はこちら

おんせい き すうじ か
音声を聞いて、数字を書きましょう。

1

--	--	--	--	--	--	--	--

2

--	--	--	--	--	--	--	--

3

--	--	--	--	--	--	--	--



おんせい き かんようく か
 音声を聞いて、慣用句を書きましょう。

1

2

3



おんせい き
 音声を聞いて、➡のところから文字を書いていきましょう。

➡					
1 行目					
2 行目					
3 行目					
4 行目					
5 行目					





おんせい
音声はこちら

おんせい き か
音声を聞いて、ことわざを書きましょう。

1

2

3



おんせい
音声はこちら

おんせい き すうじ か
音声を聞いて、数字を書きましょう。

1

--	--	--	--	--	--	--	--

2

--	--	--	--	--	--	--	--

3

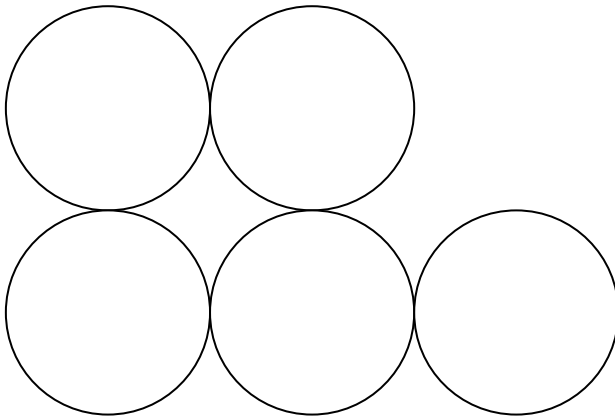
--	--	--	--	--	--	--	--



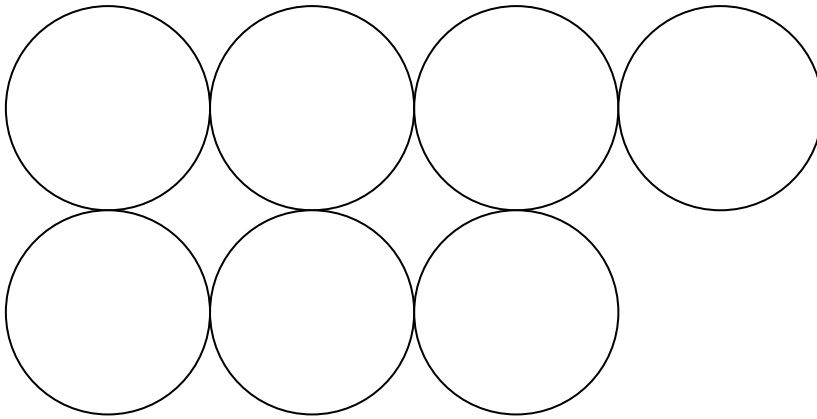
おんせい
音声はこちら

おんせい き い み かんようく か
 音声を聞いて、その意味の慣用句を書きましょう。

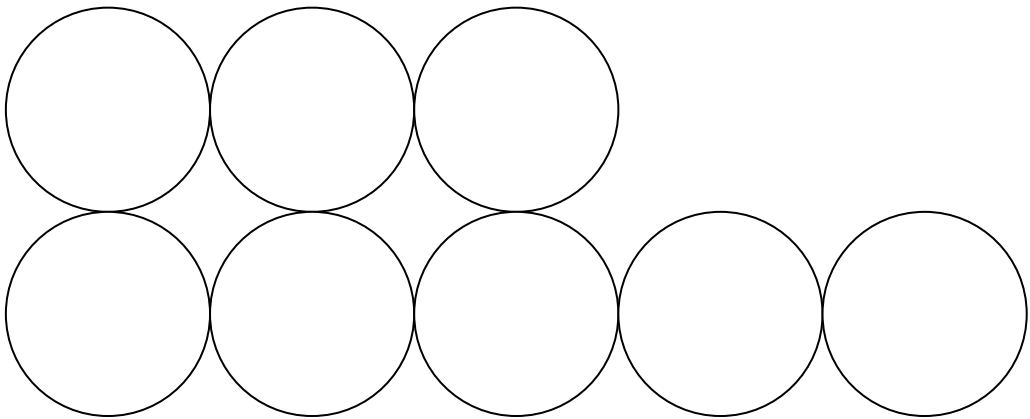
1



2



3





おんせい き なかま か
 音声を聞いて、仲間はずれのものを書きましょう。

1

2

3



おんせい き げんこうようし か
音声を聞いて、原稿用紙に書きましょう。

[illegible]



おんせい き
音声を聞いて、➡のところから文字を書いていきましょう。

➡					
1 行目					
2 行目					
3 行目					
4 行目					
5 行目					





おんせい
音声はこちら

おんせい き おと かず か
音声を聞いて、音の数を書きましょう。

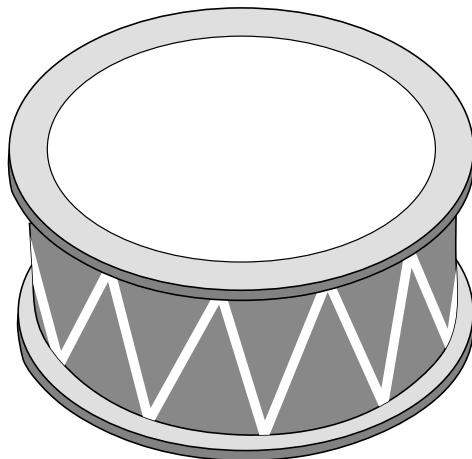
1



2



3





おんせい き なかま か
音声を聞いて、仲間はずれのものを書きましょう。

1

2

3



おんせい き げんこうようし か
音声を聞いて、原稿用紙に書きましょう。

[illegible]



音声はこちら

おんせい き し じ ず か
音声を聞いて、指示されたように図を描きましょう。



おんせい き もんだい こた
 音声を聞いて、問題に答えましょう。

1

2

3



おんせい き しき こた か
 音声を聞いて、式と答えを書きましょう。

1

こた
答え

2

こた
答え



おんせい
音声はこちら

おんせい き し じ かたち か
 音声を聞いて、指示されたところに形を描きましょう。

			△		



おんせい
音声はこちら

おんせい き きせつ か
音声を聞いて、季節を書きましょう。

1

2

3



おんせい
音声はこちら

おんせい き かたち か
音声を聞いて、形を描きましょう。



おんせい
音声はこちら

おんせい き たんご か
音声を聞いて、単語を書きましょう。

1

2

3



おんせい
音声はこちら

おんせい き もんだい こた
音声を聞いて、問題に答えましょう。

1

2

3



おんせい き しき こた か
 音声を聞いて、式と答えを書きましょう。

1

こた
 答え

2

こた
 答え



おんせい
音声はこちら

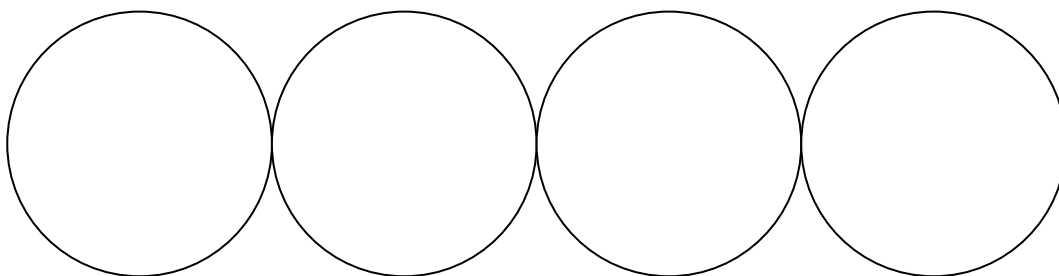
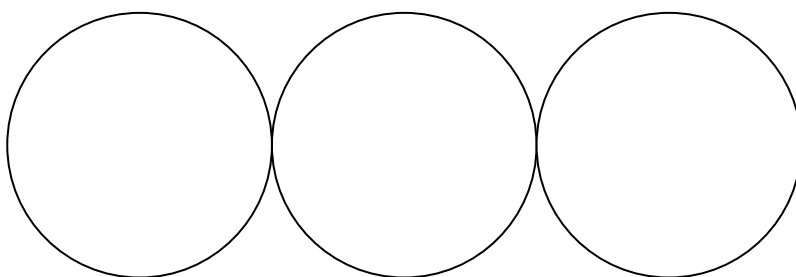
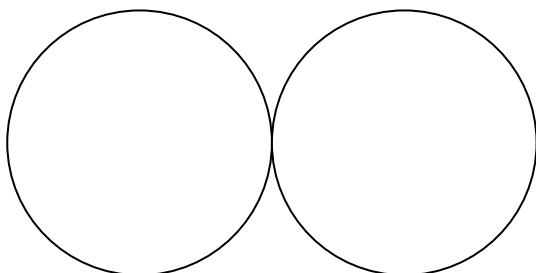
おんせい き し じ かたち か
 音声を聞いて、指示されたところに形を描きましょう。

	○				



おんせい
音声はこちら

おんせい き たんご か
音声を聞いて、単語を書きましょう。



解答1

3-1

- 1 こ た つ
- 2 く じ ら
- 3 け ん だ ま

逆さことば

3-2

- 1 6 1 9 0 6 3 4
- 2 6 0 5 1 9 4 7
- 3 2 8 3 6 1 3 7 5

数の記憶

3-3

- 1 か お が
ひ ろ い
- 2 さ じ を
な げ る
- 3 す ず め の
な み だ

速 聴

3-4

➡	か	き	が	ろ	お
1行目	な		て	う	も
2行目		う	か	て	し
3行目		ぶ	な		
4行目		ね	し	や	
5行目					



文字を書く

解答 2

3-5

- 1 (の) (れ) (ん) (に)
(う) (で) (お) (し)
- 2 (み) (か) (ら) (で) (た)
(さ) (び)
- 3 (ひ) (よ) (う) (た) (ん)
(か) (ら) (こ) (ま)

速聴

3-6

- 1 3 1 7 4 9 5 0
- 2 9 6 2 4 0 8 4 2
- 3 0 1 4 7 0 2 5 8

数の記憶

3-7

- 1 (め) (が)
(た) (か) (い)
- 2 (す) (ず) (め) (の)
(な) (み) (だ)
- 3 (く) (び) (を)
(な) (が) (く) (す) (る)

慣用句

3-8

- 1 (ぺ) (ん) () ()
* 「ペン」 以外は、切る道具
- 2 (め) (だ) (か) ()
* 「めだか」 以外は、海にいる
- 3 (ぽ) (す) (と) ()
* 「ポスト」 以外は、公園にある

仲間はずれ

解答3

3-9



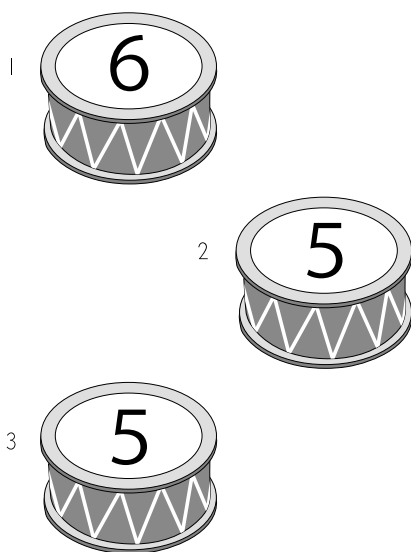
聴 写

3-10



文字を書く

3-11



音の数

3-12



* 「こたつ」 以外は、涼しくするもの



* 「テレビ」 以外は、照明器具



* 「わらび」 以外は、海藻

仲間はずれ

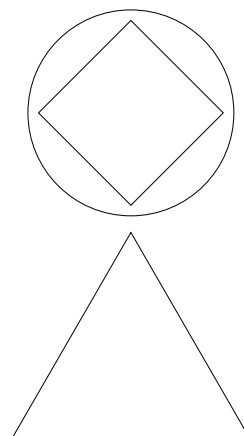
解答4

3-13

と	す				
ん	°	つ			
で	は	ば		つ	
い	る	め		ば	
っ	に	は		め	
て	き	、	き		
し	て	わ	き		
ま	、	た			
い	あ	り	み		
ま	き	ど	み		
す	に	り	こ		
°	は	で			

聴写

3-14



形を描く

3-15

1 はなもよう

2 かんむり

3 おべんとうが
おちた

話の記憶

3-16

1

$$3 - 2 = 1$$

こたえ 1 ひき

2

$$3 + 2 = 5$$

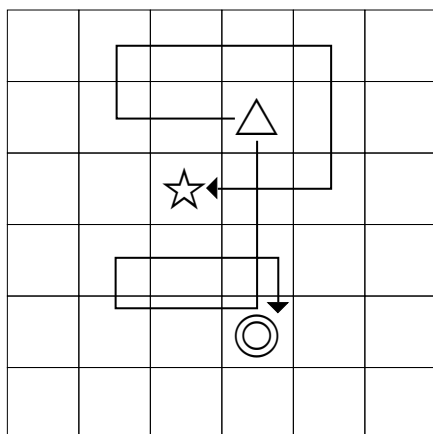
$$5 - 3 = 2$$

こたえ 2 ひき

文章題

解答 5

3 - 17



場所移動

3 - 18

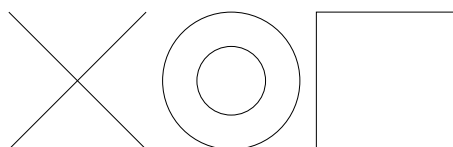
ふ ゆ

2 な つ

3 ふ ゆ

スリーヒント

3 - 19



形を描く

3 - 20

あ　じ　さ　い

2 な が ぐ つ

3 おるがん

四文字復元

解答6

3-21

1 チーター

2 4い

3 2い

話の記憶

3-22

1

$$7 - 2 = 5$$

$$5 + 5 = 10$$

答え 10にん

2

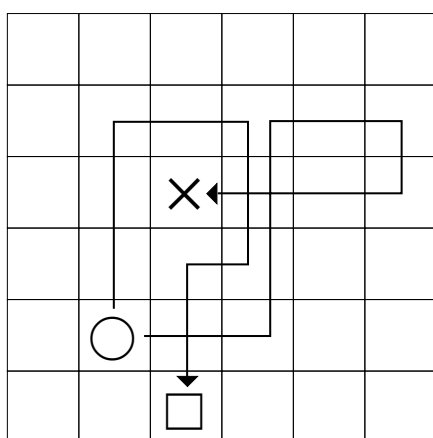
$$7 + 3 = 10$$

$$10 - 6 = 4$$

答え 4ひき


文章題


3-23




場所移動

3-24

や ま 

ぼ う し 

え ん ぴ つ 

三人の声