

# 使い方

## 1年目 ステップ1



おんせい つか かた  
音声の使い方

### はじめに

この国語教室プログラムは、「聴解力」を育て、伸ばすために作られた教材です。「聴解力」は、3つのステップからなっています。第一段階の集中力。「聴くこと」です。集中して聴かなければ、何を言っているのかわかりません。第二段階は記憶力です。聴いた内容を覚えていなければ、先へ進む事ができません。第三段階は理解力です。聴いた内容を理解できなければ、意味がありません。

「先生の話がよくわからなかった」、「勉強がわからない」、「先生話をずっと聞いていることができない」というのは、視覚だけの情報で判断していることが多かったからなのです。つまり、「聴解力」が育っていなかったため、という言葉で言い換えることができるのです。

この音声とワークブックで、楽しく「聴解力」を育てていきましょう。

### 使い方

国語教室プログラムは、「聴いて書く」ということを練習する教材です。ひらがなと数字を書くことができるお子さんが対象ですが、まだうまく書くことができないお子さんは、保護者といっしょにやってください。

※テキストブックは保護者の内容確認用です。

- 1 1週間のうち、その月の動画（レッスン）を2回見ます。
- 2 ワークブックは1日2ページずつ、1週間で6ページ（3日）取り組むのが目安です。  
動画→動画→ワーク→ワーク→ワークで残り2日は休養日とします。
- 3 音声を止めながら、進めても構いません。

### ワークブックの進め方

#### 1-1 逆さことば

音声から流れる言葉を、逆さまにして書きましょう。例えば「きぬた」と言ったら、頭の中で並べかえて、「たぬき」と書いてください。決して、後ろから書いてはいけません。チャイムが鳴ったら、書いてください。

#### 1-2 1-6 数の記憶

数字を続けて言います。その数字をチャイムが鳴ったら、書いてください。

#### 1-3 速聴(慣用句)

4倍速の慣用句が聞こえます。チャイムが鳴ったら、その聞こえてきた慣用句を書きましょう。

#### 1-4 1-10 文字を書く

音声から聞こえてくる言葉を、すぐに ➡ のところから、横に順に書きましょう。黒く塗られたところには、書きません。

### 1-5 速 聴(ことわざ)

4倍速のことわざが聞こえます。チャイムが鳴ったら、その聞こえてきたことわざを書きましょう。

### 1-7 ことわざ

音声から聞こえてきた意味のことわざを、チャイムが鳴ったら、書きましょう。

### 1-8 1-12 仲間はずれ

音声から聞こえる4つの言葉の中で、仲間はずれのものがあります。チャイムが鳴ったら、その仲間はずれのものを書きましょう。

### 1-9 1-13 聴 写

音声から聞こえたことを、すぐに原稿用紙に書きます。  
作文の書き方を参考にしてください。

### 1-11 音の数

何回聞こえたでしょうか。チャイムが鳴ったら、その数を書きましょう。

### 1-14 1-19 形を描こう

音声から聞こえる言葉をすべて聞いた後で、指示の通りに描きましょう。

### 1-15 1-21 話の記憶

今からお話を読みます。よく聞いて、チャイムが鳴ったら、質問に答えましょう。

### 1-16 1-22 文章題

かんたんな算数の問題です。頭の中で計算し、答えを書きます。後から式を書きましょう。

### 1-17 1-23 場所移動

指示された場所から順に、場所を移動します。目だけで追っていくのですが、難しい場合は、指で追っても構いません。チャイムが鳴ったら、書きましょう。

### 1-18 スリーヒント

ヒントを聞いて、「はる」「なつ」「あき」「ふゆ」のどの季節か、チャイムが鳴ったら書きましょう。

### 1-20 四文字復元

音声から流れる言葉を、頭の中で並べ替えて、4文字の言葉にしましょう。  
例えば「ぐいすう」と言ったら、頭の中で並べ替えて、チャイムが鳴ったら、「うぐいす」と書いてください。

### 1-24 三人の声

三人の人が、同時に話しています。さて、なんと言っているか書きましょう。



おんせい  
音声はこちら

おんせい き たんご か  
音声を聞いて、単語を書きましょう。

1

2

3



おんせい  
音声はこちら

おんせい き すうじ か  
音声を聞いて、数字を書きましょう。

1

2

3



おんせい き かんようく か  
 音声を聞いて、慣用句を書きましょう。

1

2

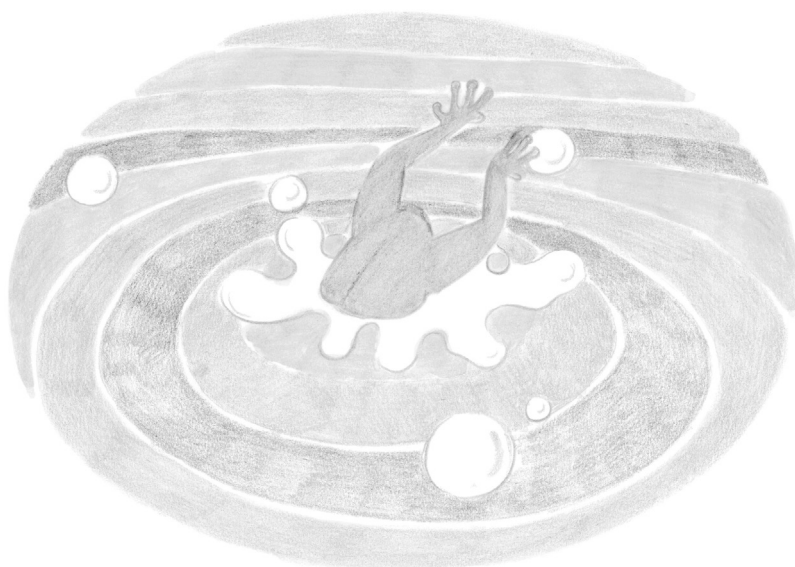
3



おんせい  
音声はこちら

おんせい き もじ か  
音声を聞いて、→のところから文字を書いていきましょう。

→					
1 行目					
2 行目					
3 行目					
4 行目					





おんせい き  
 音声を聞いて、ことわざを か書きましょう。

1

2

3



おんせい き  
 音声を聞いて、  
 すうじ か  
 数字を書きましょう。

1

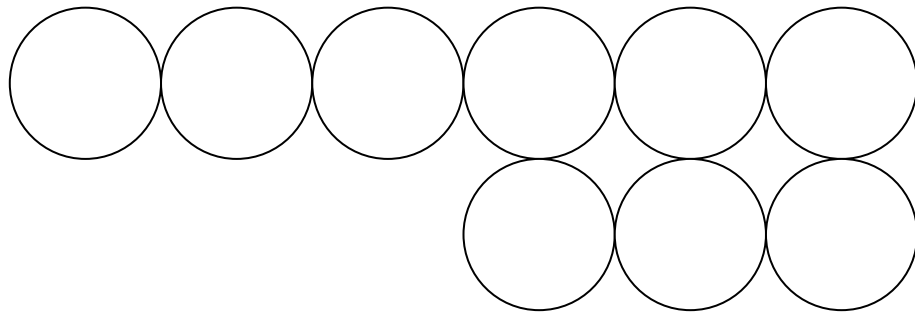
2

3

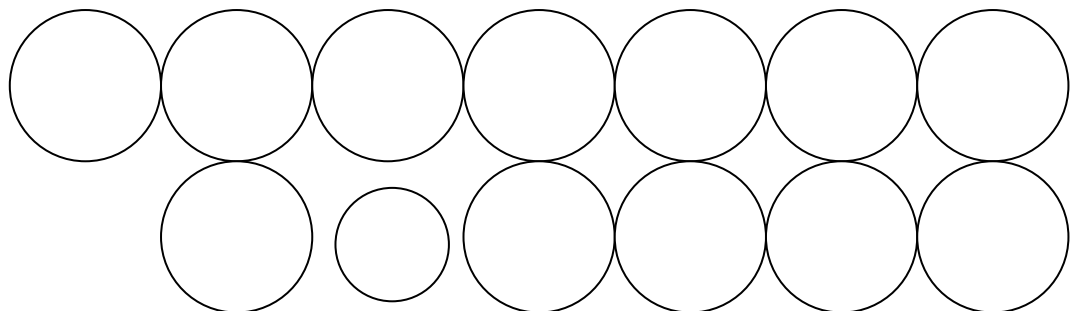


おんせい き い み か  
音声を聞いて、その意味のことわざを書きましょう。

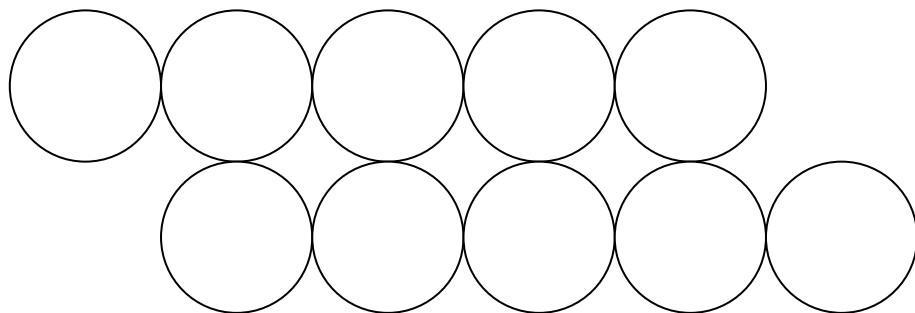
1



2



3





おんせい き なかま か  
 音声を聞いて、仲間はずれのものを書きましょう。

1

2

3



おんせい き げんこうようし か  
音声を聞いて、原稿用紙に書きましょう。

[illegible]



おんせい  
音声はこちら

おんせい き も じ か  
音声を聞いて、→のところから文字を書いていきましょう。


→						
1 行目						
2 行目						
3 行目						
4 行目						





おんせい  
 音声はこちら

おんせい き おと かず か  
 音声を聞いて、音の数を書きましょう。





おんせい き なかま か  
音声を聞いて、仲間はずれのものを書きましょう。

1

2

3



おんせい き げんこうようし か  
音声を聞いて、原稿用紙に書きましょう。

[illegible]



音声はこちら

おんせい き し じ ず か  
音声を聞いて、指示されたように図を描きましょう。



おんせい  
音声はこちら

おんせい き もんだい こた  
音声を聞いて、問題に答えましょう。

1


2


3




おんせい き しき こた か  
 音声を聞いて、式と答えを書きましょう。

1

こた  
 答え

2

こた  
 答え



おんせい き し じ かたち か  
 音声を聞いて、指示されたところに形を描きましょう。

	○				
	◎				



おんせい き きせつ か  
 音声を聞いて、季節を書きましょう。

1

2

3



おんせい  
音声はこちら

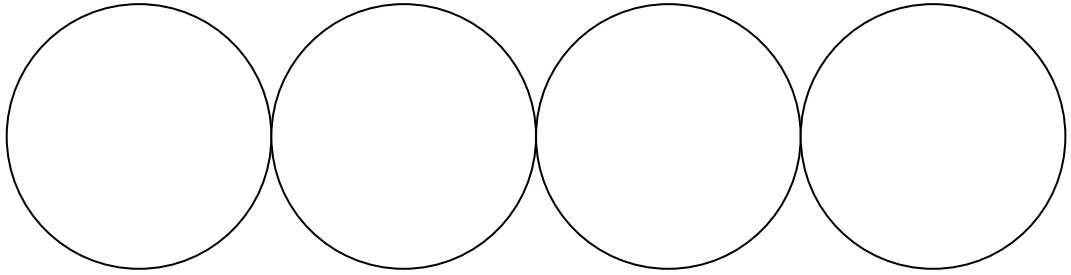
おんせい き かたち か  
音声を聞いて、形を描きましょう。



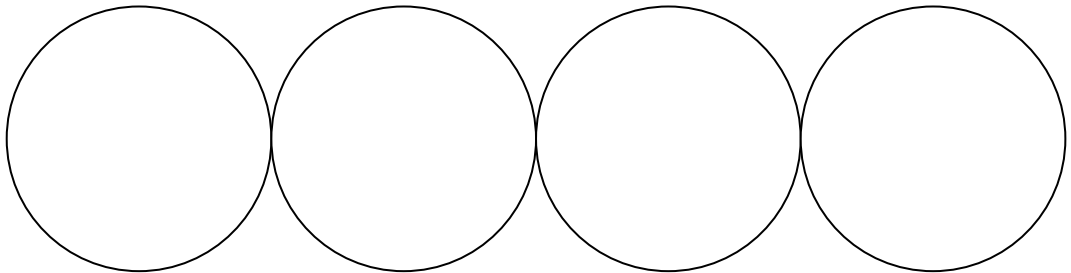
おんせい  
音声はこちら

おんせい き たんご か  
音声を聞いて、単語を書きましょう。

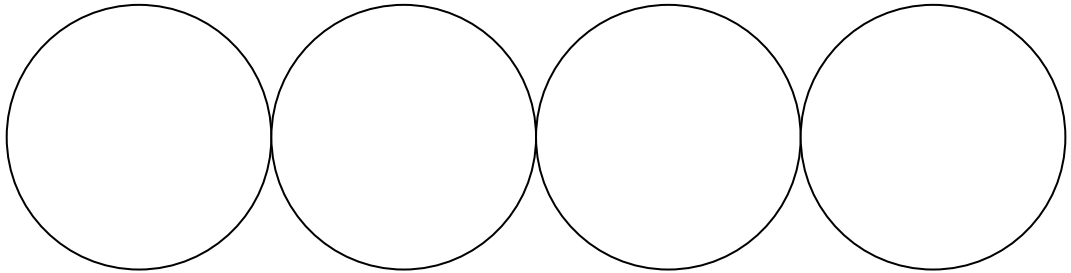
1



2



3





おんせい  
音声はこちら

おんせい き もんだい こた  
音声を聞いて、問題に答えましょう。

1


2


3




おんせい き しき こた か  
 音声を聞いて、式と答えを書きましょう。

1

こた  
 答え

2

こた  
 答え



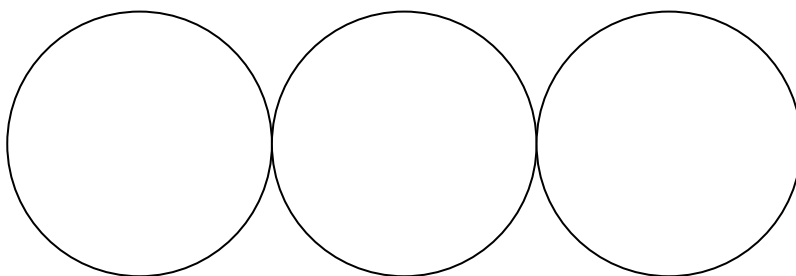
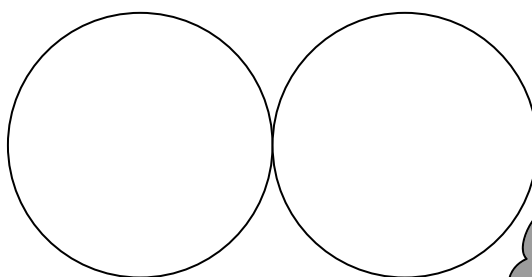
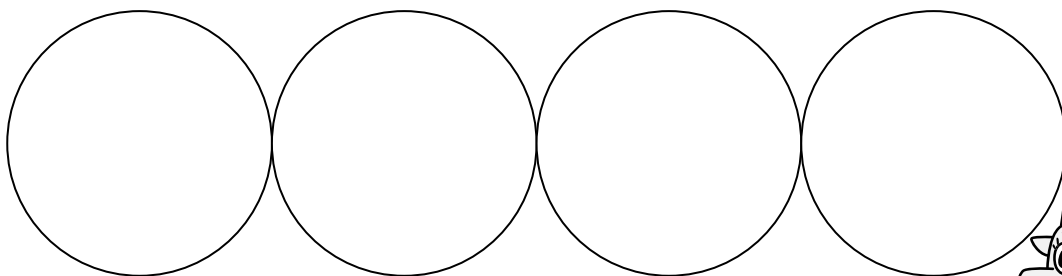
おんせい き し じ かたち か  
 音声を聞いて、指示されたところに形を描きましょう。

				★	



おんせい  
音声はこちら

おんせい き たんご か  
音声を聞いて、単語を書きましょう。



# 解答 1

1-1

1 す み れ

2 た ん す

3 か ぶ と

逆さことば

1-2

1 2 5 9 3 7

2 3 1 6 9 0 5

3 9 4 7 2 0 5 1

数の記憶

1-3

1 あ ぶ ら  
を う る

2 く ち が  
お も い

3 み ず に  
な が す

速 聴

1-4

1行目	の	む	ず	や	ふ
2行目	お		と		る
3行目	と	み	び	か	い
4行目		ず	こ	わ	け



文字を書く

## 解答 2

1-5

1 (ぬ) (か) (に)  
 (く) (ぎ)

2 (は) (な) (よ) (り)  
 (だ) (ん) (ご)

3 (ま) (け) (る) (が)  
 (か) (ち)

達 聴

1-6

1 (3) (0) (1) (7) (5) (8)

2 (2) (4) (0) (5) (8) (1)

3 (7) (4) (1) (9) (6) (3) (8)

数の記憶

1-7

1 (か) (え) (る) (の) (こ) (は)  
 (か) (え) (る)

2 (す) (き) (こ) (そ) (も) (の) (の)  
 (じ) (ょ) (う) (ず) (な) (れ)

3 (ど) (ん) (ぐ) (り) (の)  
 (せ) (い) (く) (ら) (べ)

ことわざ

1-8

1 (な) (す) ( ) ( )  
\*「なす」以外は、果物

2 (か) (え) (る) ( )  
\*「かえる」以外は、は虫類

3 (で) (ん) (わ) ( )  
\*「でんわ」以外は、文房具

仲間はずれ

# 解答 3

1 - 9



聴 写




1 - 10

➡	る	ご	よ	る	こ	か
1 行目						
	が		り		は	え
2 行目						
	か	ま	だ	は	か	る
3 行目						
	ち	け	ん	な	え	の
4 行目						



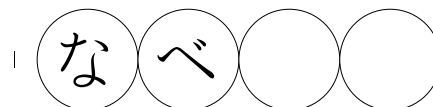
文字を書く

1 - 11

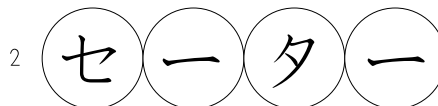


音の数

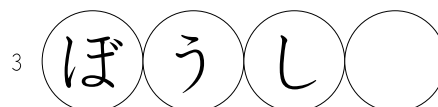
1 - 12



\* 「なべ」 以外は、お風呂場にある



\* 「セーター」 以外は、はくもの



\* 「ぼうし」 以外は、楽器

仲間はずれ

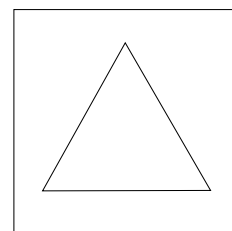
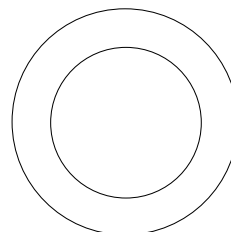
## 解答 4

1 - 13

う	う			
ご	ご	へ		
け	い	び		へ
る	て	は、		び
の	い			
か	る。	あ	き	
な	ど	し		
あ。	う	が	み	
	し	な	み	
	て、	い	こ	
		に、		

聴 写

1 - 14



形を描く

1 - 15

1

お	と	う	さ
ん			

2

ぽ	ち		

3

あ	か		

話の記憶

1 - 16

1

$$3 + 4 = 7$$

$$7 + 2 = 9$$

は 答え 9 ひき

2

$$6 + 3 = 9$$

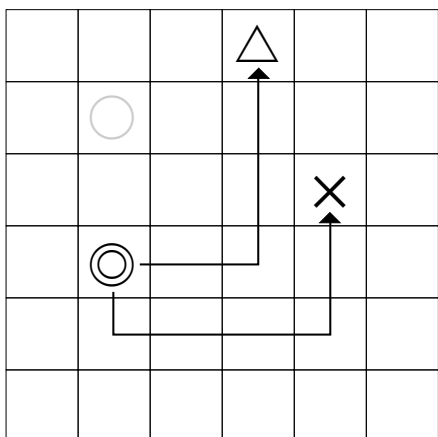
$$9 - 4 = 5$$

は 答え 5 にん

文章題

## 解答 5

1 - 17



場所移動

1 - 18

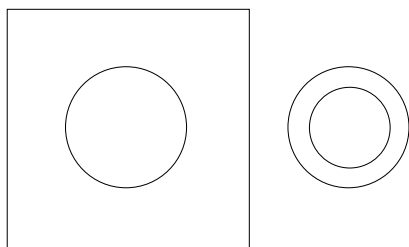
1 ふ ゆ

2 な つ

3 は る

スリーヒント

1 - 19



形を描く

1 - 20

1 や ど か り

2 え ん ぴ つ

3 お む す び

四文字復元

## 解答 6

1 - 21

1	5	こ		

2	き	つ	ね	

3	く	ま		

## 話の記憶

1 - 22

$4 + 2 = 6$   
 $6 + 2 = 8$

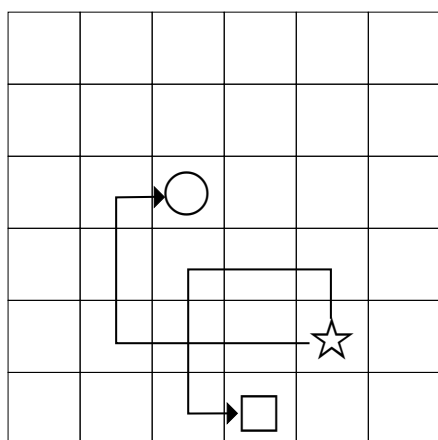
答え 8わ

$2 + 5 = 7$   
 $7 - 4 = 3$

答え 3にん


文章題

1 - 23



場所移動

1 - 24



三人の声